

SOPORTES DE CARDAN

CODIGO TS

APLICACIÓN

MODELO



68353 C/S

68735 S/S

Medidas Referenciales

a: 169,00 mm

b: 61,30 mm

Otros Datos:

RODAMIENTO: 35 mm

Chrysler: D400 • P400

Ford: F350 • F500 • F600 • F1000 • F2000 • F4000

General Motors: Chevrolet 57
Silverado • S10 • C10 • C14 • C15 (todos)

A10 • D10 (todos) • C60 (todos) • D60 • D70 • D1000

Fiat Iveco Turbo Daily 35.10 • 40.13 • Bus Daily Scudatto 35.10

Volkswagen: 7100 • 8100

Volvo: Bus 100M

Con Soporte / Sin soporte



68356 C/S

68737 S/S

Medidas Referenciales

a: 170,00 mm

b: 62,00 mm

Otros Datos:

RODAMIENTO: 40 mm

Chrysler: D700 • P700 • D900 • D950 • P950

Mercedes Benz: 3500 • 709 • L710 • 42 • 712C • 912 • 42 • L913D • 914
914C • ACCELO 915C • Bus LO812 • 813D • 814 • 914 • 915

Iveco Daily: F70 • F80 • 35.12 • 38.13 • 40.12 • 40.13 • 49.10 • 49.12 • 50.13
59.12 • 60.13 • 70.13 • 35C14 • 35 S14 • 45S16 • 55C16 • 40S16 • 45S14
70C16 • Bus Scudatto 49.12 • 59.12 • 60.12 • 60.13 • 70C16 • CITY CLASS

Ford: F100 • F600 • F700 • F750 • F900 • F6000
F7000 • F800 • F11000

F12000 • F13000 • F19000 • Cargo 814 • 1113
1114 • 1313 • 1344 • 1117

Volkswagen: 8150 • L80

General Motors: Chevrolet 350 • 894 • 914 • D60 • D70

Con Soporte / Sin soporte



68359 C/S

68738 S/S

Medidas Referenciales

a: 190,00 mm

b: 70,00 mm

Otros Datos:

RODAMIENTO: 45 mm

Mercedes Benz: 712C • 914C • 1214C • 1215C • L 1218R • LK1218 R •
L1218 EL • L 1318 • LK1318 • L 1418 R • LK 1418 R • L1620 • (M-96) 1718 A
1718 M • 1720K • ACCELO 915 C • ATEGO 1418 • Bus LO 914 • LO915
OF 1417 • OF 1418 • OF 1620 • OF1721

General Motors: C60 • D60 • D70 • D11.000 • D12.000 • D22.000

Ford: 1317 • 1416 • 1716 • 1722 • F14000 (99-05)

VW: 13180 • 15160 • 15170 • 15180 • 15190 • 13180 E • Constellation 1380 • 15180E

VW Omnibus: 117 • 1218 • 1418 • 1419 • 1617 • 1517 • 1618 • 1622 • 16180

Volvo: VM 17 210 • VM 17 240 • VM 17 260 • VM 23 210
Vm23 240 • Bus B 10 M

Iveco: 150 • Cavallino 180 E32 • Attack 180 E32 • 450 E32T • Cursor 180 E33
Eurocargo 90E14 • 90 E15 • 120 E15 • 120 E17 • 140 E18 • 140 E20 • 150 E20N
150 E E20T • 160 E18 • 160 E21 • 160 E23 • 170 E21
Eurocargo Attack 170 E20 • 170 E22T • 230E24
Eurocargo Tector 170 E22 • 170 E24 • 170 E25 • 230 E22 • 230 E24 • 240 E25
Vertis 130 V18 • Bus Cc118 E20 • E22 • CC170 E22

Con Soporte / Sin soporte

SOPORTES DE CARDAN

CODIGO TS

APLICACIÓN

MODELO



68362 C/S

68739 S/S

Medidas Referenciales

a: 196,00 mm

b: 74,00 mm

Otros Datos:

RODAMIENTO: 50 mm

Ford: Cargo 1521 • 1621 • 1624 • 1630 • 2321
2324 • 2422 • 2425 • 2630

Mercedes Benz: L1623 • LS1623 • L1624 • 1718M • ATEGO 1418
1751 Bus OF1722

Iveco: Eurocargo Attack 230 E24 • Tector 230 E22 • 230 E24

Dimex: 1721N • D1721T • D1725N • D1725T

Volkswagen: 17.300 • 17310 • 24.220 • 24.250 • 26.310 • 17250 E • 26260

Volvo: VM 210 • VM 260

Con Soporte / Sin soporte



68364 C/S

68739-30 S/S

Medidas Referenciales

D: 116,00 mm

Otros Datos:

RODAMIENTO: 55 mm

Renault:

Iveco: Stralis • Eurotech • Eurocargo • Eurostar Tector

Con Soporte / Sin soporte



68367 C/S

68740 S/S

Medidas Referenciales

a: 219,50 mm

b: 85,70 mm

Otros Datos:

RODAMIENTO: 60 mm

Mercedes Benz: L1632 • LS1632 • L1634 • LS1634 • L1634 EL • LS1634EL
L1728/51 • LS 1938 EL • 1938 S • 2423 B • 2423 K • 2428 • L2638/54 • 2726B
2726K • AXOR 1933 1933 S • 2831

Ford: Cargo 1730 • 1832e • Nuevo C1932 • C2632

Iveco: Cavallino 180 E32 • Attack 180E32 • 450 E32T • Cursor 180 E33
Eurocargo • Attack 230 E24 • Eurotech Cursor 190E31

Volvo: FM 10 320 • FM 10 360 • FH 12 380 • FH 12 400 • FH 12 420
FH 12 460 • FM 12 340 • FM 12 380 • FM 12 420 • NH 12 420
NH 12 460 • VM 310

Con Soporte / Sin soporte


SOPORTES DE CARDAN

CODIGO TS

APLICACIÓN

MODELO

68742



Medidas Referenciales

a: 220,00 mm


b: 88,00 mm

Otros Datos:

RODAMIENTO: 70 mm

Iveco: Eurotech • Eurotrakker • EuroStar

68744



Medidas Referenciales

a: 220,00 mm

b: 85,00 mm

Otros Datos:


RODAMIENTO: 75 mm

Iveco: Eurotech • Eurotrakker • Turbotech

Renault Trucks: D Series • Midlum • Premiun 2

Iveco: FH12 • FH16 • FH16II • FL10 • FL6 • FL7

68748



Medidas Referenciales

d: 95,00/115mm

Otros Datos:

RODAMIENTO: 40 mm

Mercedes Benz: L312 • L 911 • L1112 • L1517 • L1518 • Bus OF 1214 •

L608D • L1114 • L1215 • L1517 • L1518 y Bus LO6 • L 1518 y
Bus LO 608 D • LO1114 • OF1214 • OF1215 • OF1315 • OF1620


SOPORTES DE CARDAN

CODIGO TS

APLICACIÓN

MODELO

68754



Medidas Referenciales


d:116mm

Otros Datos:

RODAMIENTO: 55 mm

Mercedes Benz: Lk1218 • L1521 • LK1615 • L1618/45 • L1619
L1620 • L1622 • 1718K • 1721S • 1722S • LK2318 • Lk2418

68751



Medidas Referenciales

d:126mm

Otros Datos:

RODAMIENTO: 60 mm

Mercedes Benz: L1526 • LS1526 • LB2325 • LK2325

68757



Medidas Referenciales

Otros Datos:

RODAMIENTO: 55 mm

Mercedes Benz: 1518 • 1721 • 2318

SOPORTES DE CARDAN

CODIGO TS

APLICACIÓN

MODELO

68733

Medidas Referenciales

d:mm

Mercedes Benz: Lk1218 • L1521 • LK1615 • L1618/45 • L1619
L1620 • L1622 • 1718K • 1721S • 1722S • LK2318 • Lk2418

Otros Datos:

RODAMIENTO: 40 mm

